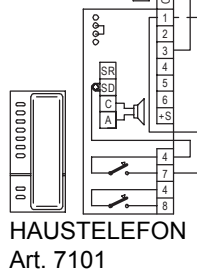
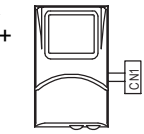


MONITOR STEIGLEITUNG

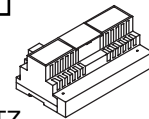
MONITOR
Art. 7000 +
Art. 7145



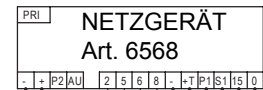
MONITOR
Art. 5364
Art. 5651

- In der Monitor-Klemmenleiste den Jumper V3-M entfernen.

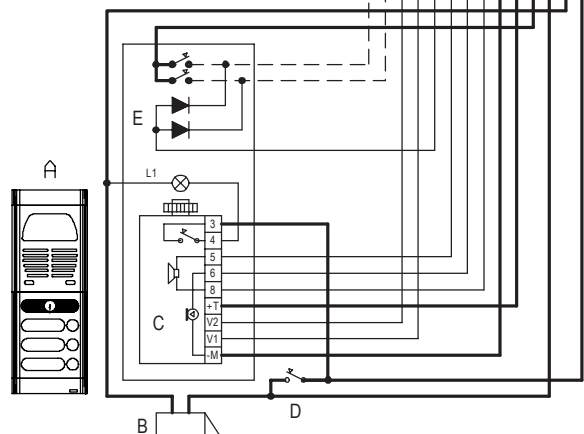
Entfernen Sie bei Anlagen mit Mithörsperre die Brücken "CN4" und fügen Sie die Karte Art. 7155 ein (in Haustelesystem Art. 7101).
Bei Verwendung der Karte Art. 7155:
- Direkte Türöffnung: Positionieren Sie den Verbinder in der Position "SD".
- Türöffnung nach einem Ruf: Positionieren Sie den Verbinder in der Position "SR".



NETZ



- A- Video-Türsprechstelle
Serie VANDAL SECURITY, GALILEO,
MULTI SYSTEM und Serie PATAVIUM
- B- Türöffner 12V~
- C- Kamera mit Außenstelle
Art.561-565
- D- zusätzliche Türöffnertaste
- E- Diodenstreifen Art. 27/005 - 2/994
- L1- Klingeltableaubeleuchtung
(3x24V 3W max.)
10x24V 3W mit Art. M832
16x24V 3W mit Art. 832/030



SCHALTPLAN N° vc3001