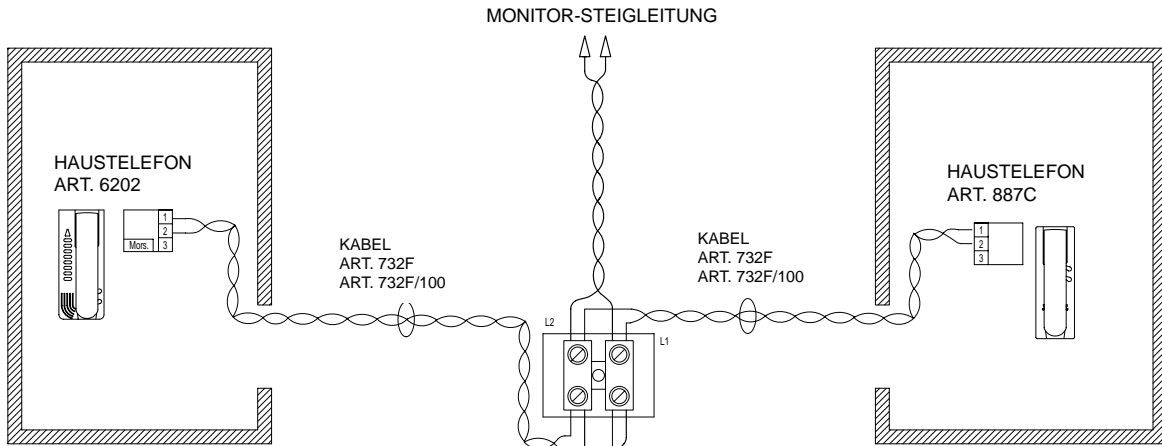
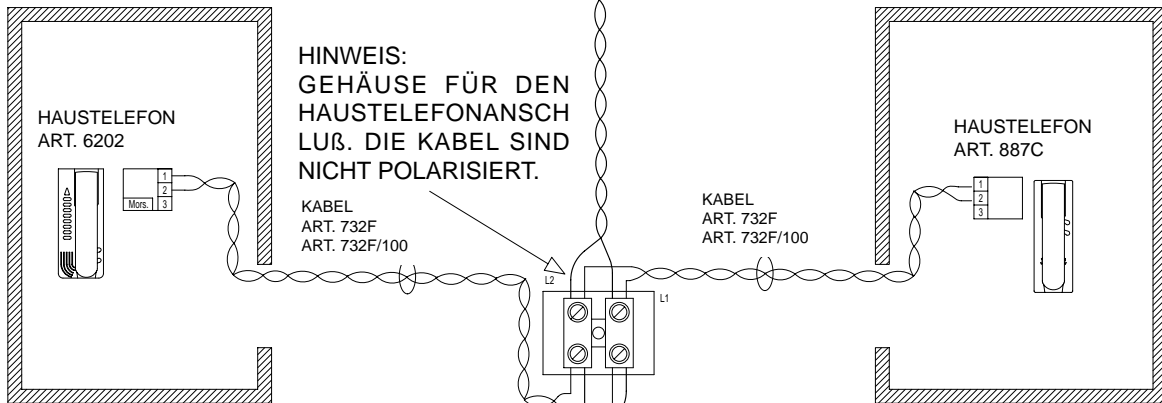


ANSCHLUSSSCHEMA FÜR EINE 2-DRAHT TÜRSPRECHANLAGE MIT ZWEI HAUPTKLINGELTABLEAUS UND HAUSTELEFONE DER BAUREIHE 887C UND PETRARCA.



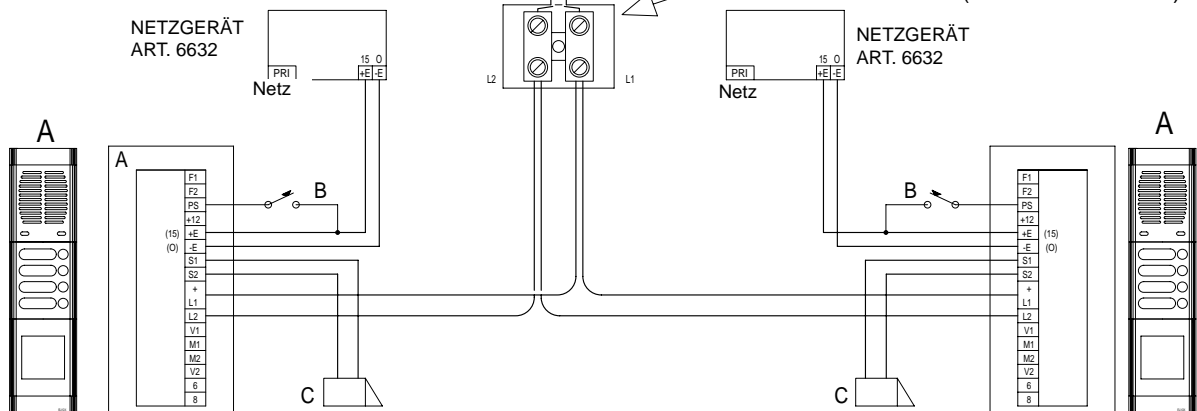
HINWEIS: Der Anschluß muß konform dem Schaltplan durchgeführt werden, auch wenn die Haustelefone Art. 6202 mit den Haustelefone Art. 732C.



HINWEIS: GEHÄUSE FÜR DEN HAUSTELEFONANSCHLUß. DIE KABEL SIND NICHT POLARISIERT.

- A DIGITAL-VIDEOKLINGELTABLEAU DER SERIE GALILEO ODER GALILEO SECURITY
- B - ZUSATZTASTE FÜR TÜRÖFFNER
- C - ELEKTRISCHES TÜRSCHLOSS 12V ~ 1A

HINWEIS: KABELANSCHLUSS FÜR ZWEI KLINGELTABLEAUS: DIE RICHTIGE POLUNG DER KABEL BEACHTEN, DESHALB MÜSSEN DIE ADERN UNTER BEFOLGUNG DER AUFSCHRIFTEN ANGESCHLOSSEN WERDEN (+L1 MIT +L1 USW.)



HIWEIS
Für die Beleuchtung der zusätzlichen Klingeltableaus die Klemme LA mit -E, LB mit +E einschalten.

KABELTABELLE

KABEL	QUERSCHNITT	ENTFERNUNG
2-draht leitung	0,25mm ²	max 100mt