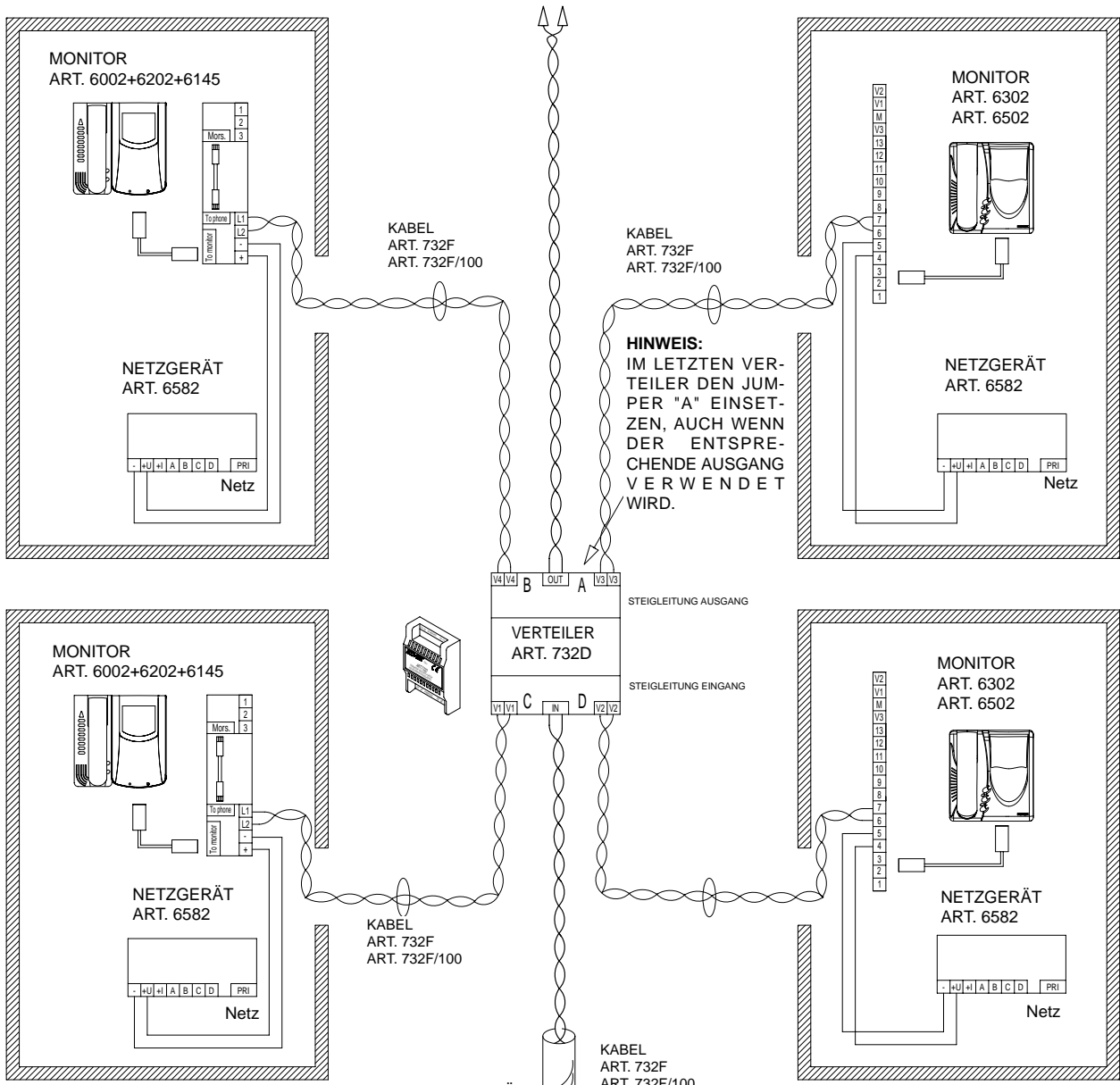


**ANSCHLUSSSCHEMA FÜR EINE 2-DRAHT VIDEOTÜRSPRECHANLAGE, MIT MONITORSPRECHSTELLEN DER BAUREIHE PETRARCA UND GIOTTO UND 4-FACH VERTEILER ART. 732D, SOWIE DEZENTRALER SPANNUNGSVERSORGUNG.**

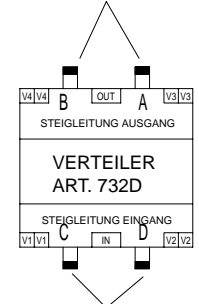
MONITOR-STEIGLEITUNG



**HINWEIS:**  
IM LETZTEN VERTEILER DEN JUMPER "A" EINSETZEN, AUCH WENN DER ENTSPRECHENDE AUSGANG VERWENDET WIRD.

**JUMPER IM VERTEILER ART. 732D.**  
Nur entfernen, wenn der entsprechende Ausgang verwendet wird.

**HINWEIS:** Der Anschluß muß konform dem Schaltplan durchgeführt werden, auch wenn die Haustelefone Art. 6202 mit den Haustelefone Art. 732C ersetzt wurden, und Monitoren Art. 6002 mit Monitoren Art. 732M.

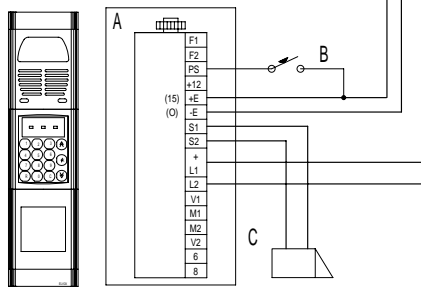


**JUMPER IM VERTEILER ART. 732D.**  
Nur entfernen, wenn der entsprechende Ausgang verwendet wird.

**SCHALTPLAN N° VC3803**

- A DIGITAL-VIDEOKLINGELTAFEL DER SERIE GALILEO ODER GALILEO SECURITY
- B - ZUSATZTASTE FÜR TÜRÖFFNER
- C - ELEKTRISCHES TÜRSCHLOSS 12V ~ 1A

**HIWEIS**  
Für die Beleuchtung der zusätzlichen Klingeltafels die Klemme LA mit -E, LB mit +E einschalten.



**KABELTABELLE**

KABEL	QUERSCHNITT	ENTFERNUNG
2-draht leitung	0,25mm <sup>2</sup>	max 100mt
Netz 0, 15, +, -	1mm <sup>2</sup>	max 100mt